


Konserwacja


SPORTAL AL

otwierany na zewnątrz

Wszystkie wskazane tutaj
elementy posmarować

Używaj **wyłącznie** oleji/smarów
bez żywic i kwasów.

 = Punkty do posmarowania

 = Regulowane rygle excentryczne

 = Regulowane grzybki S-ES

 = Obszar odpowiedzialny za bezpieczeństwo

Regulację/wymianę tych elementów
może wykonywać jedynie serwisant
W przypadku widocznych wad stosować
dię wskazówek bezpieczeństwa!

Zwróć uwagę na:

Twoja konstrukcja składano-przesuwna jest wyposażona w wysokiej jakości okucia SIEGENIA-AUBI.

W celu zapewnienia ich bezawaryjnego funkcjonowania, należy przestrzegać poniższych wskazówek:

W obrębie obszarów odpowiedzialnych za bezpieczeństwo, należy przeprowadzać kontrolę wzrokową wszystkich elementów pod względem wyglądu i funkcji.

Należy zwrócić szczególną uwagę na zawiasy i czystość / brak przeszkód w szynach prowadzących rolki.

W przypadku, gdy konstrukcja składano-przesuwna nie była długo otwierana może dojść do konieczności użycia większej siły do obsługi. Z tego względu nie używać do otwierania dużej siły! Sprawdzić i usunąć przyczynę problemu.

Okucie regularnie smarować zgodnie z wytycznymi na stronie 1.

Regularnie czyścić szynę prowadzącą i jezdnię.

W przypadku wiatru i deszczu zamykać konstrukcję.

Ruchome elementy znajdujące się na zewnątrz pokryć olejem np WD 40 .

Myj konstrukcję składano-przesuwną jedynie za pomocą środków czyszczących o neutralnym PH.

Nigdy nie stosuj agresywnych, zawierających kwasy środków do mycia lub szorowania, mogą one uszkodzić powłokę antykorozyjną okuć.

Gwarancja traci swoją ważność, w przypadku nieprzestrzegania tej instrukcji.





Twój serwisant:

Zwróć uwagę na:



Poniższe prace konserwacyjne są konieczne **przynajmniej raz w roku** i muszą być wykonane przez odpowiedni serwis:

1. Smaruj wszystkie ruchome elementy i punkty ryglowania oznaczone  (np. za pomocą WD 40)
Stosuj **wyłącznie** smary i oleje nie zawierające octu i żywic.
2. Sprawdź wszystkie elementy odpowiedzialne za bezpieczeństwo  czy są stabilnie zamocowane i pod względem otarć.
Wkręty mocujące należy dokręcić, a niesprawne elementy wymienić. –
3. Myj konstrukcję składano-przesuwną **wyłącznie** za pomocą łagodnych środków czyszczących o neutralnym PH.
Nigdy nie stosuj zawierających kwasy środków do czyszczenia lub szorowania, mogą one uszkodzić powłokę antykorozyjną okucia.
– Dodatkowo, w celu zachowania antykorozyjnych właściwości powierzchni zalecamy:
pokrycie powierzchni okuć po czyszczeniu cienką warstwą oleju, np. WD 40 lub podobny.

Uwaga, niebezpieczeństwo zranienia w przypadku awarii!

Nie obsługuj konstrukcji składano-przesuwnej w przypadku awarii, skontaktuj się niezwłocznie z serwisem;
również następujące czynności mogą być wykonywane jedynie przez serwis:

- wymiana elementów okucia
- zakładania i wyjmowanie skrzydeł składano-przesuwnych
- wszystkie prace regulacyjne okucia

Nie można stosować środków uszczelniających zawierających ocet lub kwasy na elemencie składano-przesuwnym lub w jego bezpośrednim sąsiedztwie. Bezpośredni kontakt ze środkiem uszczelniającym lub jego oparami może uszkodzić powłokę antykorozyjną okucia.

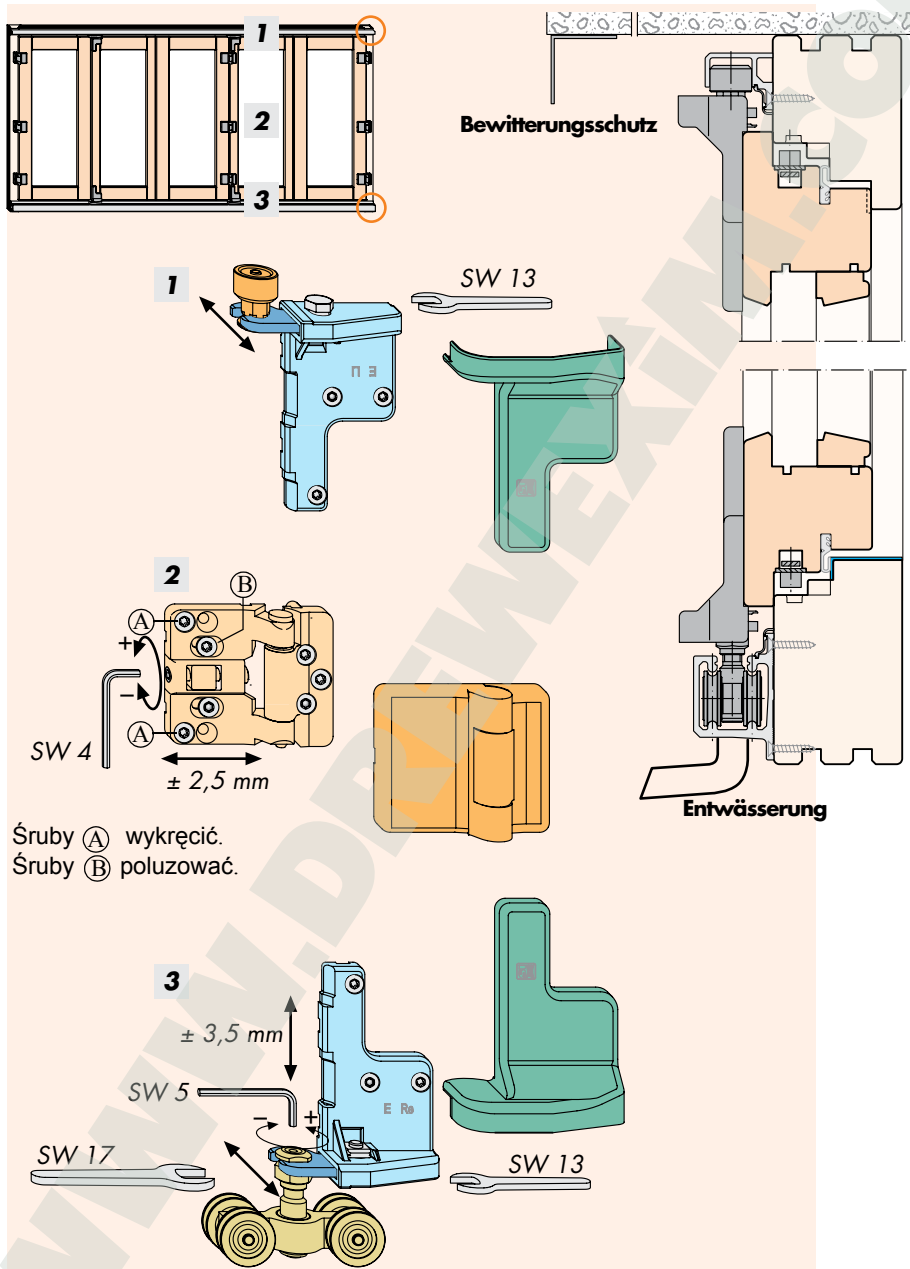
W trakcie obróbki powierzchni konstrukcji składano-przesuwnej (np. lakierowania) należy zabezpieczyć elementy okucia przed zabrudzeniem i kontaktem z oparami.

To instrukcja dotyczy wszystkich konstrukcji składano-przesuwnych.



Możliwości regulacji

Poniższe prace regulacyjne mogą być wykonywane **jedynie** przez serwis



Śruby **A** wykręcić.
Śruby **B** poluzować.